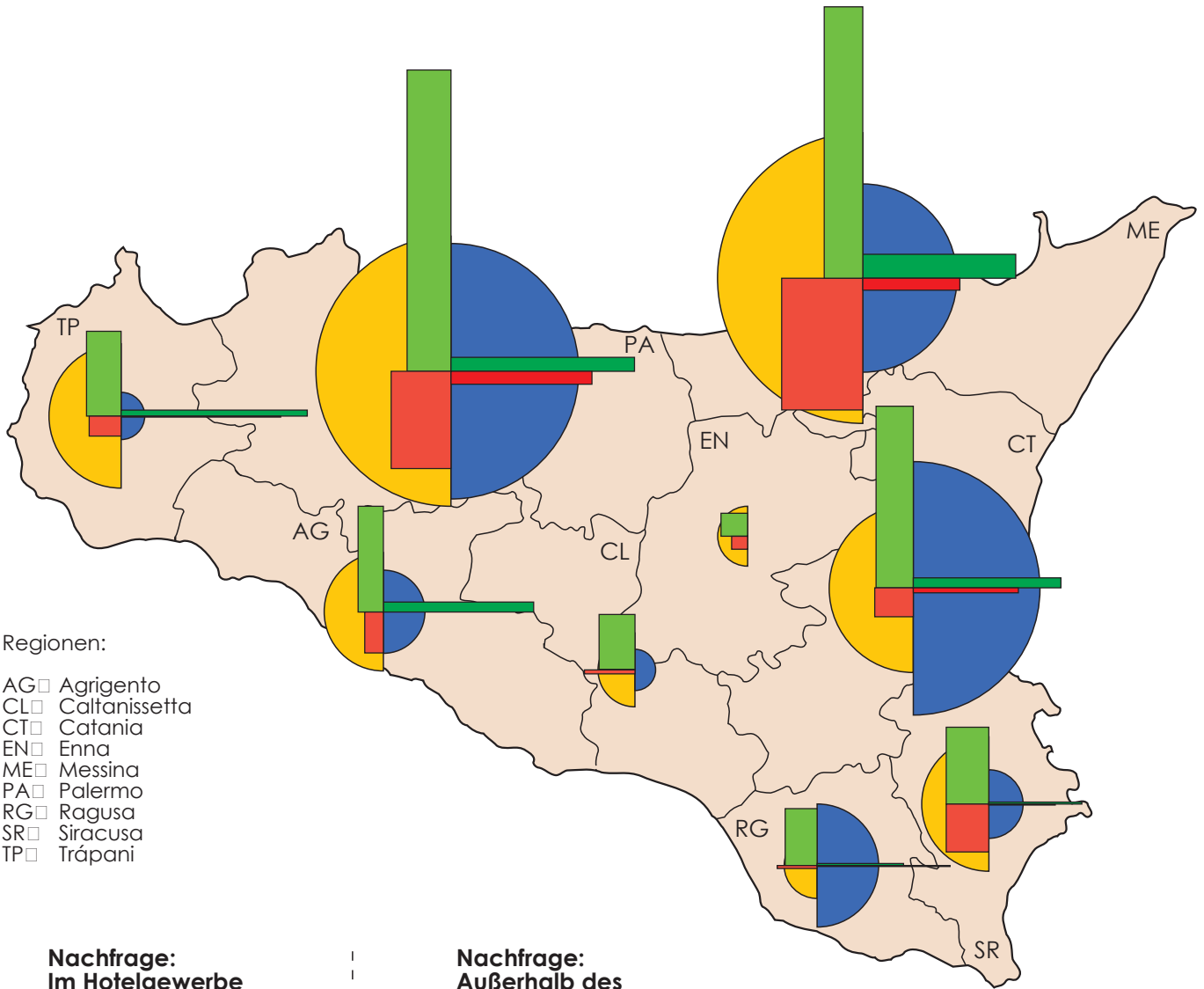


Tourismus in Sizilien: Angebot und Nachfrage 1975



Regionen:

- AG □ Agrigento
- CL □ Caltanissetta
- CT □ Catania
- EN □ Enna
- ME □ Messina
- PA □ Palermo
- RG □ Ragusa
- SR □ Siracusa
- TP □ Trapani

**Nachfrage:
Im Hotelgewerbe**

**Nachfrage:
Außerhalb des
Hotelgewerbes**

Italiener

200

100

50

25

10

5

2

1

0

10

20

50

100

200

Ausländer

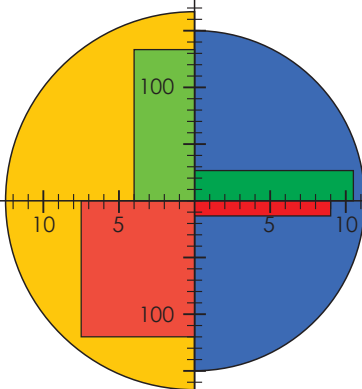
10

20

50

Ausländer

durchschnittliche
Aufenthaltsdauer
in Tage

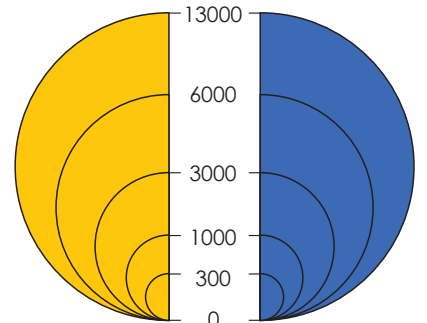


durchschnittliche
Aufenthaltsdauer
in Tage

Ausstattung/Angebot

Betten
im
Hotelgewerbe

Betten
außerhalb des
Hotelgewerbes



1 mm² ≙ 20 Betten

Quelle: □ ISTAT Roma 1976

Autor: □ Dirk Waldik, K5 □
5. Studienarbeit in □
Thematische Kartographie □
I (K 527)
□ Dozent: Prof. Dr. H. Musall

Das Produkt aus der durchschnittlichen Aufenthaltsdauer und der Anzahl der Nutzer (Italiener/Ausländer) des entsprechenden Rechtecks repräsentiert die Übernachtungen insgesamt.